





ZAMÓWIENIE NR:

DATA:

<i>Firma / pieczętka</i>	<i>Telefon kontaktowy</i>	<input type="checkbox"/> Przedpłata <input type="checkbox"/> Przelew terminowy
	<i>Adres e-mail</i>	<i>Forma płatności (zaznacz „X”)</i>
	<i>Imię i Nazwisko osoby zamawiającej</i>	<i>Adres dostawy</i>

MODEL	 <input type="checkbox"/> <i>Bez przetłoczeń</i>	 <input type="checkbox"/> <i>Poziome pojedyncze</i>		 <input type="checkbox"/> <i>Poziome wąskie</i>
TYP	<input type="checkbox"/> Brama ręczna <input type="checkbox"/> Brama automatyczna			
WYMIARY	SZEROKOŚĆmm	WYSOKOŚĆmm		
KOLOR / OKLEINA	Kolor RAL / Okleina* <small>*niepotrzebne skreślić</small>	WYSOKOŚĆ NADPROŻA	wys. nadpr.mm	
RODZAJ PROWADZENIA	<input type="checkbox"/> typ FR 350 <small>Prowadzenie <i>standardowe</i></small>	<input type="checkbox"/> typ FR 200 <small>Prowadzenie <i>niski przód</i></small>	<input type="checkbox"/> typ FR 70 <small>Prowadzenie <i>niski tył</i></small>	
USZCZELKI	<input type="checkbox"/> uszcz. w górnym panelu		<input type="checkbox"/> uszczelka nadprogowa	
KOŁKI MONTAŻ.	<input type="checkbox"/> TAK <input type="checkbox"/> NIE			
INSTRUKCJA MONTAŻU	<input type="checkbox"/> TAK <input type="checkbox"/> NIE			
UWAGI / DODATKI / AKCESORIA / RYSUNKI / INNE				

UWAGA: Każde zamówienie jest sprawdzane telefonicznie. W przypadku braku otrzymania od nas potwierdzenia prosimy o kontakt z działem zamówień.

 Pieczętka zamawiającego

 Podpis osoby zamawiającej